➔ L'INDUSTRIE

L'Oise a toujours gardé une riche tradition industrielle trouvant son origine au XIXème siècle et la première révolution industrielle.

A cette époque, l'économie, basée essentiellement sur l'agriculture, repose désormais sur la production mécanisée de biens manufacturés. De nouvelles filières prospèrent dans l'Oise comme les filatures, le tissage, la métallurgie, la sidérurgie ou encore la verrerie. Les entreprises s'installent principalement dans les vallées de l'Oise et du Thérain et près des villes pour être proches de leurs fournisseurs, clients, et des services dont elles ont besoin pour produire. Les voies ferrées se développent : la nouvelle ligne Paris - Lille passe par Clermont, Creil et Compiègne sont reliées, Noyon et Compiègne sont connectées ainsi que Creil, devenue la plus importante gare du département, à Beauvais. La circulation fluviale maintient sa place : la rivière Oise, presque entièrement navigable, représente un axe de transport important. La construction du canal du nord entre le sud de Noyon et le canal latéral à l'Oise est décidée. L'exode rural s'amplifie par la demande croissante de main d'œuvre dans les usines et les populations, devenues ouvrières, se rapprochent des industries pourvoyeuses d'emplois.

Au cours de la première moitié du XXème siècle, la France est l'une des puissances industrielles majeures, mais subit les crises : la première guerre mondiale, la Grande dépression des années 30, puis la seconde guerre mondiale. Les industries se transforment et certains secteurs comme l'exploitation de la pierre de Saint-Maximin, la céramique, la tabletterie autour de Méru voient leur activité fortement diminuer. D'autres comme le tissage sur le Plateau Picard et la vallée de la Brèche disparaissent. La brosserie s'implante dans la Vallée du Thérain et les industries métallurgiques, mécaniques et chimiques dans la vallée de l'Oise, en particulier dans le bassin creillois.

Les Trente Glorieuses, entre 1945 et 1975, permettent au département de bénéficier d'une conjoncture économique favorable. Les principaux sites industriels se situent désormais à Beauvais et le long de la vallée de l'Oise, notamment à Compiègne et Creil. Ils accueillent des activités de transformation agro-alimentaire, la production de machines agricoles, des activités de chimie et de parachimie, de cosmétiques, de métallurgie, de sidérurgie, de la verrerie, des industries pharmaceutiques et automobiles.

Depuis les années 80, l'Oise, à l'image de la France, est entré dans une phase de désindustrialisation progressive. La crise économique 2008-2009 met en difficulté des secteurs déjà fragilisés comme l'automobile et la sidérurgie notamment

Les établissements employeurs et postes salariés par secteur d'activité fin 2018

Les établissements employeurs

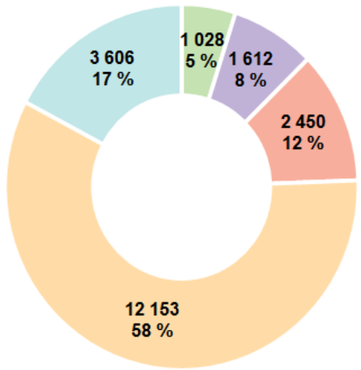

Les postes salariés

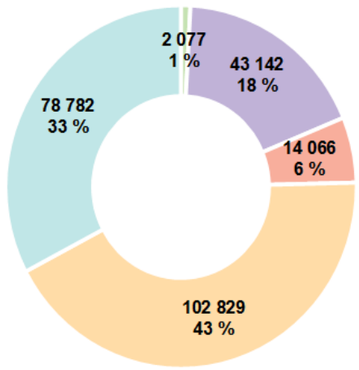

- Agriculture, sylviculture, pêche
- Industrie
- Construction
- Commerce, transports et services divers
- Administration publique, enseignement, santé et action sociale

Source : INSEE, Flores

La localisation des postes salariés en 2018

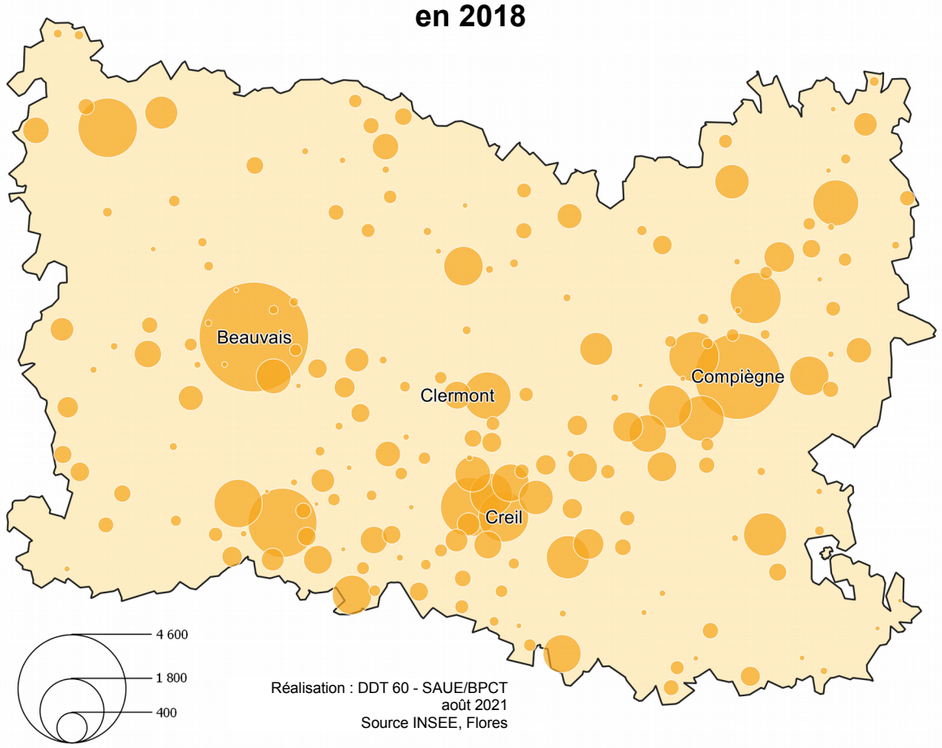

Réalisation : DDT 60 - SAUE/BPCT
août 2021
Source INSEE, Flores

Les définitions de l'INSEE

L'INSEE utilise le fichier localisé des rémunérations et de l'emploi salarié et met à disposition les données relatives aux **établissements actifs** employant au moins un salarié en fin d'année, excluant ainsi les établissements qui ont cessé leur activité en cours d'année.

L'**effectif salarié** en fin d'année correspond au nombre de postes présents dans l'établissement employeur.

En 2018

20 849 établissements actifs employeurs

240 896 postes salariés
soit 15 % de l'effectif salarié industriel régional

Les 10 établissements isariens de 500 postes et plus emploient 7 931 salariés, soit près de 20 % de l'effectif salarié de la filière

38 en emploient 200 et plus et 92 100 et plus

Source : INSEE, Flores

Les activités industrielles les plus importantes

	Postes salariés		Établissements	
Produits en caoutchouc et en plastique	7 976	18,5%	153	9,5%
Métallurgie et produits métalliques	6 327	14,7%	230	14,3%
Industrie chimique	5 948	13,8%	60	3,7%
Denrées alimentaires, boissons	4 236	9,8%	416	25,8%
Autres industries manufacturières	3 432	8,0%	265	16,4%
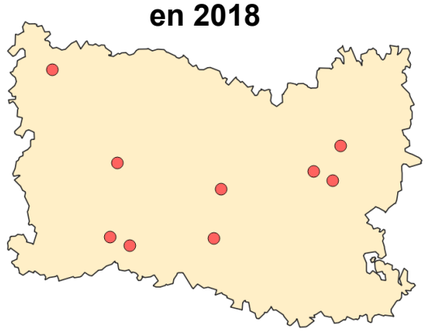
Les établissements de plus de 500 salariés en 2018