ECONOMIE, EMPLOIS ET SERVICES

➔ L'EMPLOI

En 2019, la population active de 15 à 64 ans de l'Oise est de 390 691 personnes et représente 74,6 % de la population de cette tranche d'âge.

Ce taux d'activité est en progression de 1,3 % depuis 2011.
Les actifs représentent un poids considérable dans la tranche d'âge des 25-54 ans (90,4 %), alors qu'ils ne sont qu'un peu moins de la moitié chez les 15-24 ans (42,9 %) et un peu plus chez les 55-64 ans (53,9 %).
Les taux d'activité les plus importants sont ceux des EPCI du sud de l'Oise attirés par l'Île-de-France, pôle d'emplois : Senlis-Sud-Oise, Pays de Valois, Thelloise et Vexin-Thelle.

L'Oise, avec un taux d'emploi de 64,6 % en 2016, se situe au-dessus de la moyenne française (64,2 %), la moyenne de la région Hauts-de-France étant de 59,7 %.
Les zones qui tirent le mieux leur épingle du jeu sont situées au sud du département, proches de l'Île-de-France où l'emploi a fortement progressé au cours des dernières décennies autour des pôles de Roissy et de Cergy par exemple.

Très proche de la tendance nationale, le chômage, dans l'Oise, en hausse jusque mi-2015, affiche depuis une tendance à la baisse. Son taux a atteint la barre symbolique des 10 % fin 2012, seuil que l'INSEE n'avait pas enregistré depuis 1997.

Avec moins d'un actif isarien sur 10 sans emploi, l'Oise est le département des Hauts-de-France le moins affecté par le chômage (7,6 % au 2ème trimestre 2022).

Les femmes sont les plus touchées : 53,1 % contre 46,9 % pour les hommes. 6,2 % des hommes travaillent à temps partiel (5,9 % en 2013) alors que les femmes sont 21,9 % (23,8 % en 2013).

Le sud du département, sous l'influence des pôles d'emploi franciliens, est le moins impacté et affiche en général un taux inférieur à la moyenne départementale.

Les EPCI du quart nord-est du département et ceux de la vallée de l'Oise enregistrent les pourcentages de chômeurs selon l'INSEE parmi les les plus élevés de l'Oise en 2016.

Au vu de ces 3 indicateurs, le sud de l'Oise bénéficie de la dynamique de l'emploi de l'Île-de-France en alignant des taux nettement favorables par rapport aux autres territoires isariens.

Les définitions de l'INSEE

Le **taux d'activité** est le rapport entre le nombre d'actifs (actifs occupés et chômeurs) et l'ensemble de la population correspondante.

Le **taux d'emploi** d'une classe d'individus est calculé en rapportant le nombre d'individus de la classe ayant un emploi au nombre total d'individus.

Le **taux de chômage** est le pourcentage de chômeurs dans la population active (actifs occupés + chômeurs).

Les emplois par secteur d'activité dans l'Oise

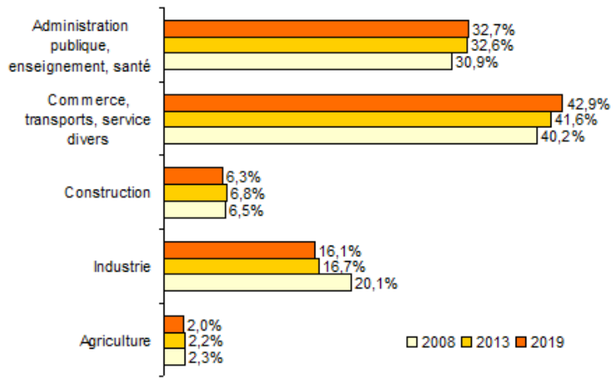

L'évolution du taux de chômage depuis 2002

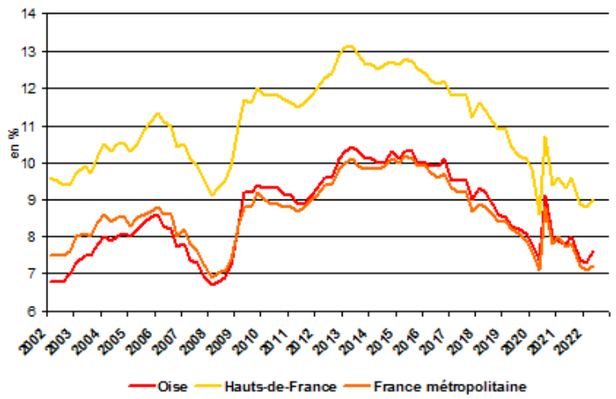

Début 2009 et pour la première fois depuis de nombreuses années, l'Oise affiche un taux de chômage supérieur ou égal au taux français Depuis 2006, la courbe isarienne tutoie celle de la France métropolitaine.

Le taux d'activité

Oise : 74,6 %

Hauts-de-France : 71,4 %

France : 74,1 %

(INSEE 2019)

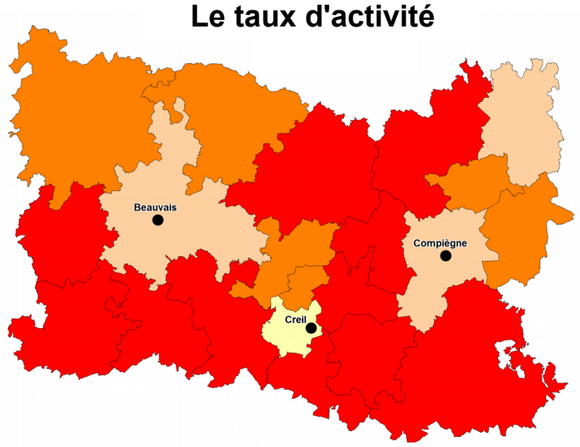

en 2019
- 76 % et plus
- de 74 à 76 %
- de 71 à 74 %
- moins de 71 %

Source :INSEE

Le taux d'emploi

Oise : 64,6 %

Hauts-de-France: 59,7 %

France : 64,2 %

(INSEE 2019)

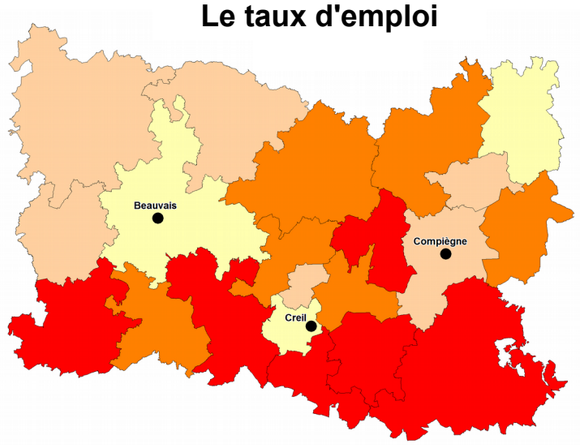

en 2019
- 69 % et plus
- de 66 à 69 %
- de 61 à 66 %
- moins de 61 %

Source :INSEE

Le taux de chômage

Oise : 7,9 %

Hauts-de-France : 9,4 %

France : 7,9 %

(INSEE annuel moyen 2021)

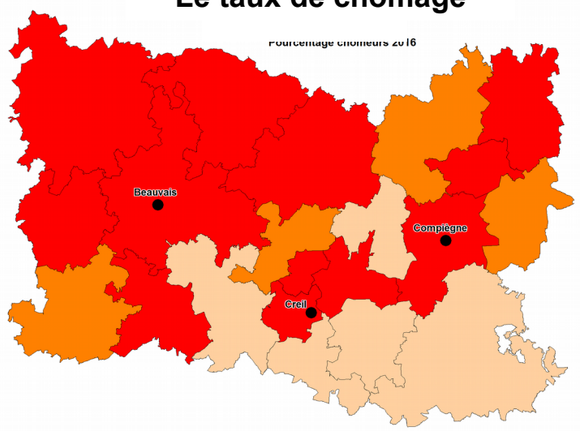

en 2019
- 12 % et plus
- de 10 à 12 %
- de 8 à 10 %
- moins de 8 %

Source :INSEE